

## MANUAL PER TRAMITAR LES LLICÈNCIES ESPORTIVES del CONSELL ESPORTIU DEL BAIX CAMP

### PAS 0. ABANS DE COMENÇAR!



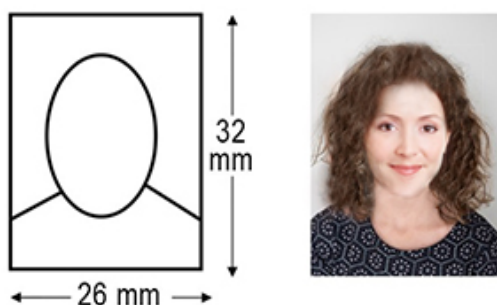
**Els entrenadors o entrenadores no hauran de fer-se la llicència** per assistir a les competicions de l'Olimpíada Escolar, aquests hauran de presentar el seu DNI per identificar-se el dia de la competició.



### **NO NECESSITEU CAP DOCUMENTACIÓ DELS ALUMNES QUE JA VAU INTRODUIR EL CURS PASSAT!**

Però ... Abans d'introduir les **dades dels/les nous esportistes**, heu de tenir **obligatòriament**:

1. Foto **mida carnet a color** en format **JPG** i **actualitzada**, 1 imatge retallada de la cara de l'alumne/a i sense fons blanc



(exemple de fotografia)

2. Document d'identitat (DNI) per davant i darrere o llibre de família en format **JPG**, 2 imatges retallades i sense fons blanc



(exemple de DNI per davant)



(exemple de DNI per darrere)

**1 Hijo/Fill/a**

Nombre .....  
Nom .....

Apellidos .....  
Cognoms .....

hijo/a de ..... y de .....  
fill/a d' ..... i d' .....

Nació el día ..... de ..... de .....  
Nascut/uda el dia ..... d' ..... de .....

en .....  
a ..... (provincia)  
(provincia)

Registro Civil de ..... Tomo .....  
Registre Civil d' ..... Tom .....  
Pág. ....  
Pág. ....

Observaciones .....  
Observacions .....

Sello y fecha: .....  
Segell i data: .....

Certifica(n) y firma(n) D./D.ª .....  
Ho certifica/quen i firma/en .....

- 4 -

**Exemple de llibre de família**  
(només la pàgina amb les dades del fill o filla)

**3. Targeta Sanitària per davant i darrere en format JPG, 1 imatge retallada i sense fons blanc**



(exemple de Targeta Sanitària))



**SENSE AQUESTS DOCUMENTS NO PODREU TRAMITAR LES LLICÈNCIES DE L'OLIMPÍADA 2025 DELS NOUS ALUMNES!**

## PAS 1. CREAR USUARI.

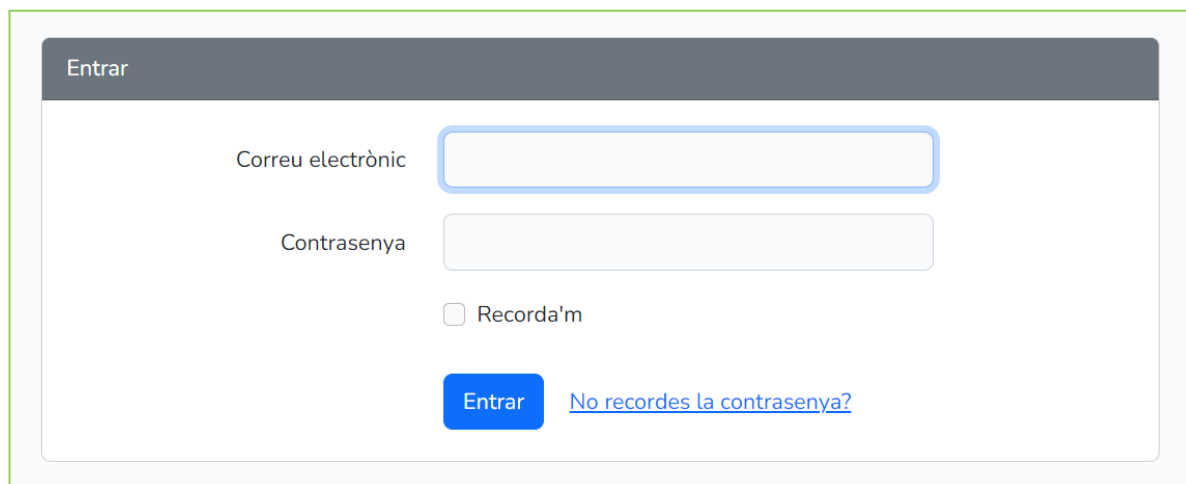
Per donar-vos d'alta a l'aplicació (si no teniu usuari) heu d'enviar un correu electrònic a l'adreça [olimpiada@cebc.cat](mailto:olimpiada@cebc.cat) amb les dades següents:

- Nom del centre educatiu.
- Nom i cognoms del responsable de tramitar les llicències.
- Número de DNI del responsable de tramitar les llicències.
- Número de telèfon del responsable de tramitar les llicències.
- Correu electrònic del responsable de tramitar les llicències.

Rebreu l'usuari i la contrasenya per correu electrònic.

## PAS 2. ENTREU A L'APLICACIÓ.

1. Entreu a la web: <http://triptics.cebc.cat>.
2. Introduïu el vostre **USUARI** i **CONTRASENYA** (que us haurem facilitat prèviament).



Entrar

Correu electrònic

Contrasenya

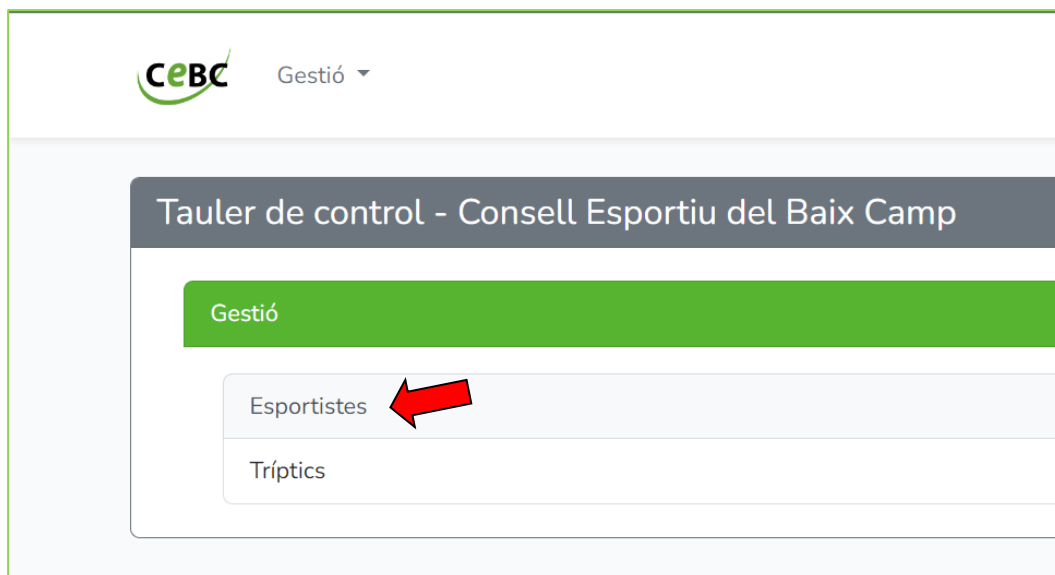
Recorda'm

[No recordes la contrasenya?](#)

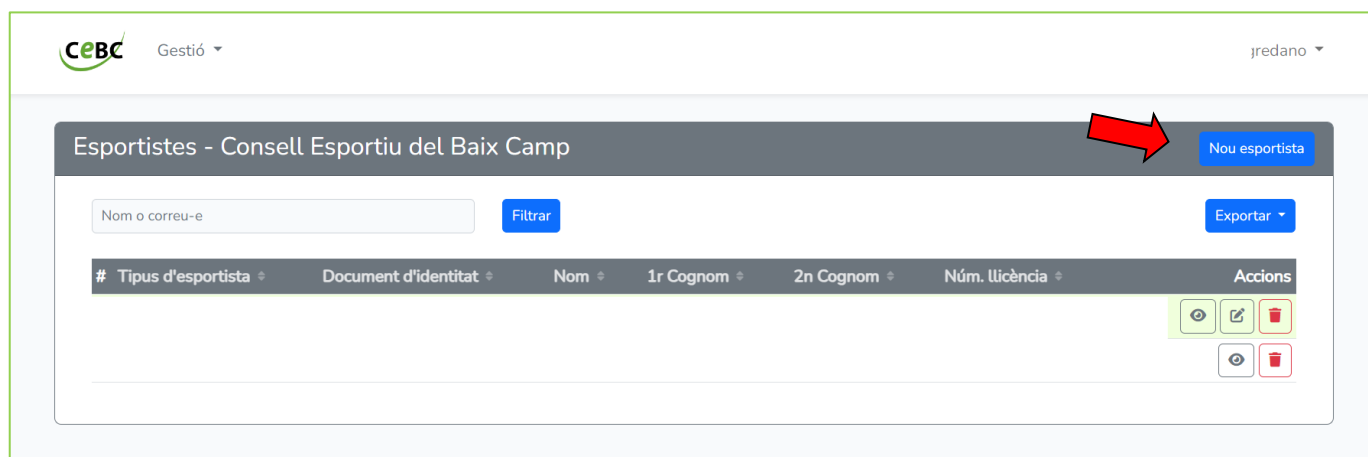
## PAS 3. INTRODUIR ELS ESPORTISTES A L'APLICATIU

1. Una vegada heu posat el vostre usuari i contrasenya seleccioneu:

**GESTIÓ → ESPORTISTES**



## ESPORTISTES → NOU ESPORTISTA



2. Us apareixerà el formulari on heu d'introduir les dades personals dels/les esportistes.

**\*Les dades dels/les esportistes s'han de correspondre amb les que surten al DNI o llibre de família**

**Nou esportista - Consell Esportiu del Baix Camp**

Tipus d'esportista (*) Selecciona una opció	Document d'identitat <input type="text"/>	Nom (*) <input type="text"/>	1r Cognom (*) <input type="text"/>
2n Cognom <input type="text"/>	Foto (imatge) (*) Seleccionar archivo Ningun...vo selec.	Document d'identitat (PDF) (*) Seleccionar archivo Ningun...vo selec.	Targeta sanitària (PDF) (*) Seleccionar archivo Ningun...vo selec.
Gènere (*) Selecciona una opció	Data naixement (*) <input type="text"/>	Núm. llicència (*) <input type="text"/>	
Adreça (*) <input type="text"/>	Codi postal (*) <input type="text"/>	Municipi (*) Selecciona una opció	

(\*) Camps obligatoris  
(\*\*) Tria un nou fitxer si vols canviar-lo

[Crear esportista](#) [Tornar al llistat d'esportistes](#)

Quan acabeu d'introduir les dades, seleccioneu el botó:

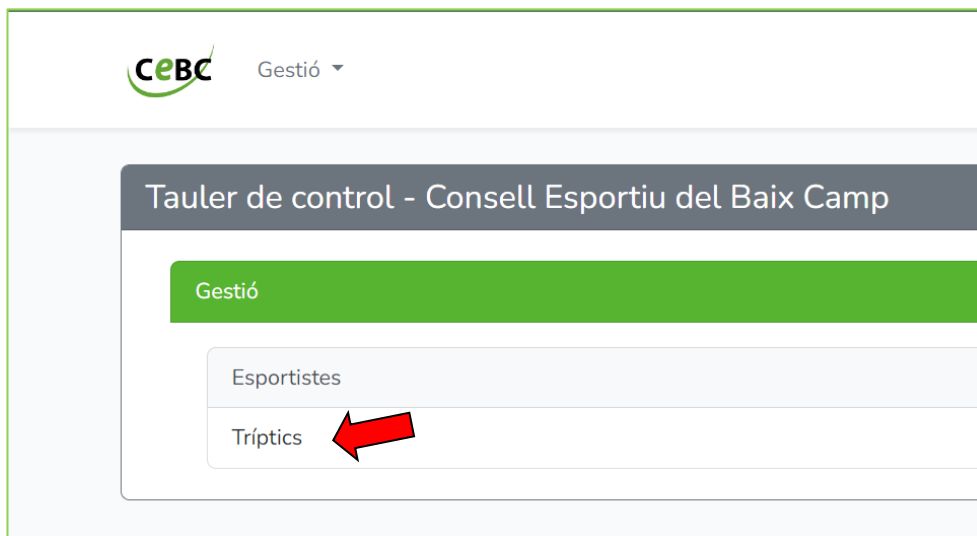
[Crear esportista](#)

Repetiu el mateix pas per a tots i totes les esportistes que necessiteu introduir.

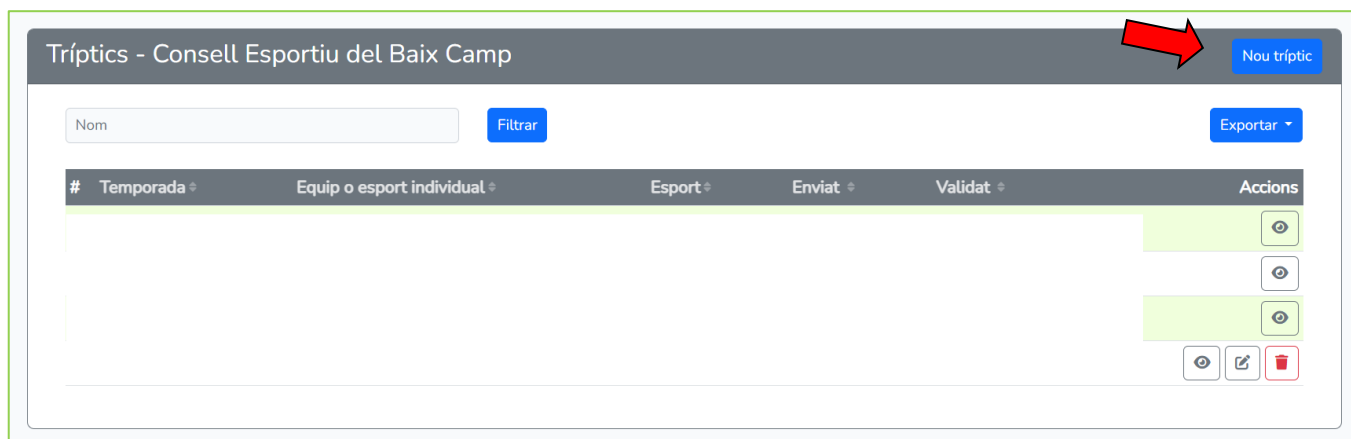
## PAS 4. CREAR EL “TRÍPTIC” DE L’ESPORT

1. Un cop introduïdes totes les dades dels/les esportistes heu d’anar a

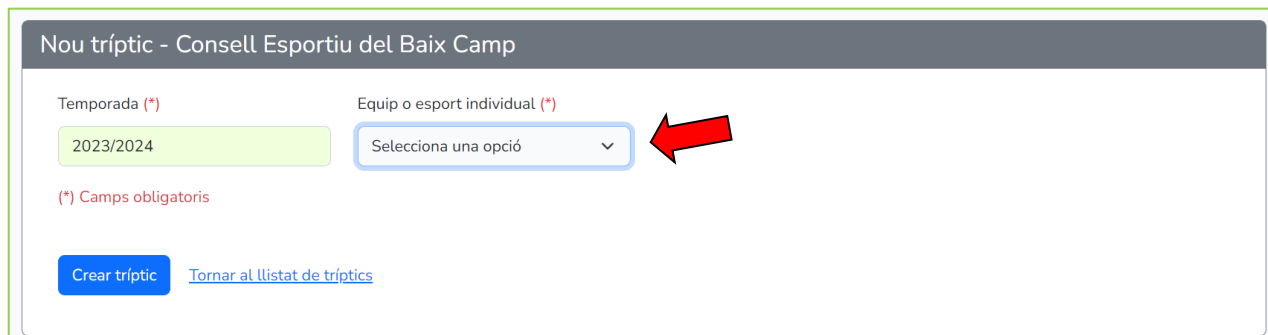
### GESTIO → TRIPTICS



### TRÍPTICS → NOU TRÍPTIC



2. Heu de seleccionar l’esport **OLIMPIADA ESCOLAR** del tríptic que voleu crear.



Quan acabeu d'introduir l'esport **OLIMPIADA ESCOLAR**, seleccioneu el botó

Crear tríptic

## MOLT IMPORTANT!!!

A l'Olimpíada Escolar els alumnes tenen una  
**LLICÈNCIA ÚNICA.**



Què vol dir això? Doncs que només tindran 1 carnet d'esportista que els permetrà participar en els esports als quals s'han inscrit prèviament.

No tramiteu les llicències amb un altre esport que no sigui **OLIMPIADA ESCOLAR**.

3. Una vegada heu fet aquests passos, torneu a:

**GESTIO → TRIPTICS**

#	Temporada	Equip o esport individual	Esport	Enviat	Validat	Accions

I cliquem el botó EDITA:



4. Haureu entrat al tríptic i clicareu en **"Afegir esportista"**.

Editar tríptic - Consell Esportiu del Baix Camp

Temporada (\*) 2023/2024 Equip o esport individual (\*) Olimpíada Escolar

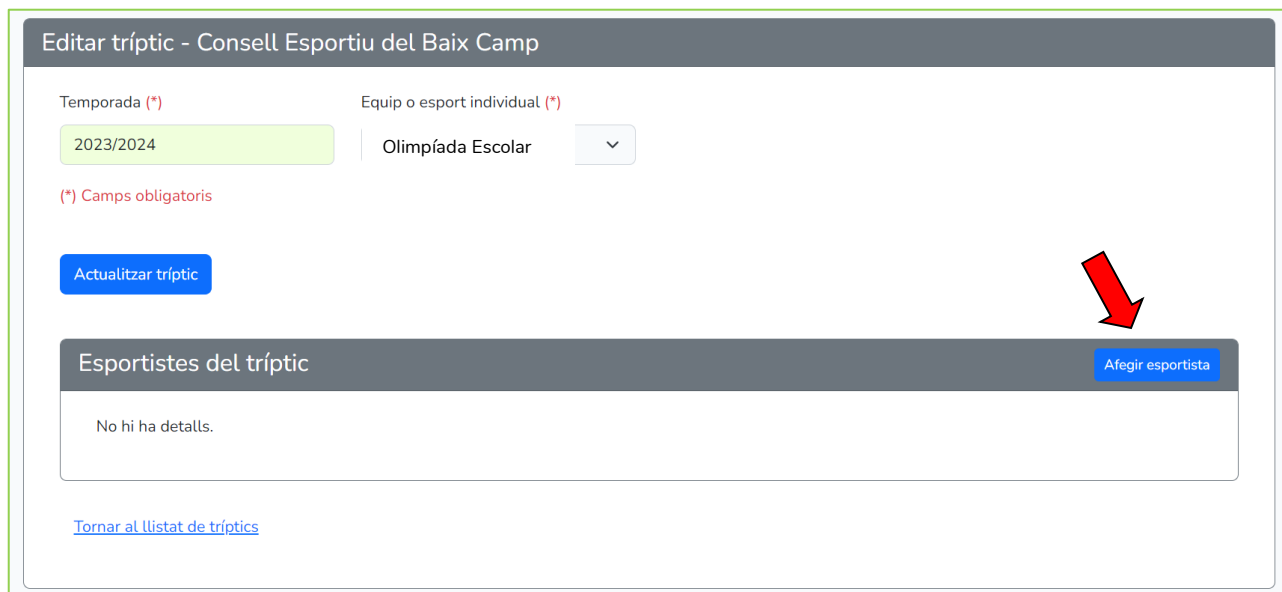
(\*) Camps obligatoris

Actualitzar tríptic

Esportistes del tríptic [Afegir esportista](#)

No hi ha detalls.

[Tornar al llistat de tríptics](#)



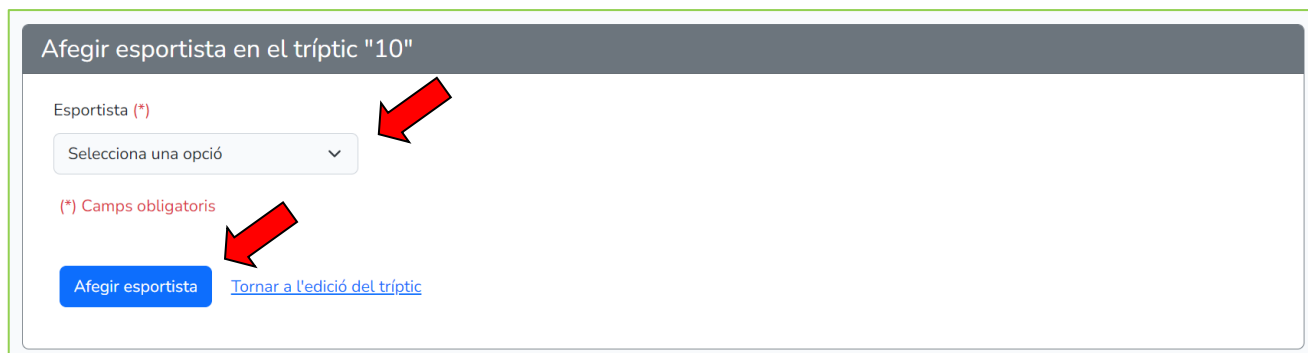
5. Trieu el/la esportista del desplegable i seguidament cliqueu en **“Afegir esportista”**.

Afegir esportista en el tríptic "10"

Esportista (\*) Selecciona una opció

(\*) Camps obligatoris

[Afegir esportista](#) [Tornar a l'edició del tríptic](#)



Repetiu aquests pas per a tots/es els/les esportistes que voleu afegir al tríptic i tramitar la llicència de l'Olimpíada!

6. Una vegada heu afegit a tots/es els/les esportistes que havien d'anar en el tríptic, torneu a:

**GESTIO → TRIPTICS**



Tríptics - Consell Esportiu del Baix Camp Nou tríptic

Nom  Filtrar Exportar ▾

#	Temporada ▾	Equip o esport individual ▾	Esport ▾	Enviat ▾	Validat ▾	Accions
1						
2						
3						
4						
5						
6						
7						
8						
9						
10						
11						
12						
13						
14						
15						
16						
17						
18						
19						
20						
21						
22						
23						
24						
25						
26						
27						
28						
29						
30						
31						
32						
33						
34						
35						
36						
37						
38						
39						
40						
41						
42						
43						
44						
45						
46						
47						
48						
49						
50						
51						
52						
53						
54						
55						
56						
57						
58						
59						
60						
61						
62						
63						
64						
65						
66						
67						
68						
69						
70						
71						
72						
73						
74						
75						
76						
77						
78						
79						
80						
81						
82						
83						
84						
85						
86						
87						
88						
89						
90						
91						
92						
93						
94						
95						
96						
97						
98						
99						
100						

Un cop cliqueu en el botó **ENVIA A VALIDAR** al tríptic.



ja no podreu afegir a ningú més

## **PAS 5. INFORMEU QUE HEU ENVIAT A VALIDAR EL TRÍPTIC**

1. Quan ENVIEU A VALIDAR un tríptic, envieu-nos un correu electrònic a l'adreça [olimpiada@cebc.cat](mailto:olimpiada@cebc.cat) , indicant:
  - a. Nom del centre educatiu o entitat.
  - b. Número d'ID del Tríptic que heu tancat.

D'aquesta manera podrem tramitar correctament i de manera efectiva les llicències.

2. Una vegada tramitades les llicències, us enviarem un correu electrònic de confirmació i el protocol a seguir per donar d'alta els vostres alumnes als diferents esports i proves de l'Olimpíada Escolar.

**CADA CENTRE EDUCATIU i/o AFA ÉS RESPONSABLE DE TRAMITAR I  
PORTAR EL SEGUIMENT DE LES LLICÈNCIES DELS SEUS/SEVES  
ESPORTISTES DE L'OLIMPIADA ESCOLAR.**

**PER EVITAR ENSURTS NO DEIXEU AQUEST TRÀMIT PEL DARRER DIA!**

**US ARRISQUEU A QUE ELS VOSTRES ALUMNES NO PUGUIN PARTICIPAR!**